



智頭町は県内有数の桜の名所。国道沿いの川土手には、1,300メートルにも及ぶソメイヨシノの並木が続く

支援制度 *support for new farmer*

1 新規就農者向けの支援制度

新規就農時の機械・施設に助成 就農条件整備事業

- 対象者** 町内に就農する認定就農者等
(就農時から5年以内、65歳未満)
- 内容** 次の場合に助成する。
(1) 農協が認定就農者等に対し、就農時に必要な機械・施設を貸与するために整備する場合
(2) 認定就農者等が自ら就農時に必要な機械・施設を整備する場合
- 補助率** 1/2(事業費上限2,000万円)



昭和の面影を残す板井原集落


認定農業者等に借地料を助成
担い手規模拡大支援事業 | 認定農業者等が農地を3年以上の利用権を設定し、借り受けた場合に8,000円/10aを助成する。

2 移住・定住者向けの主な支援制度

住宅	空き家情報活用制度	町が賃貸・売却希望のある空き家を募集・登録し、移住希望者へ情報提供。賃貸契約成立時に奨励金を交付
	U/Iターン者住宅改修支援事業	空き家活用情報システムに登録された物件を購入または賃貸した場合に改修費を助成(上限100万円)
出産 子育て	妊婦健診費用助成	妊娠中の健診費用を助成(14回分、多胎の場合はプラス5回)
	乳幼児等医療費助成	乳幼児から中学生まで次の医療費助成を行う。 ・外来:1医療機関毎に530円/日まで ・入院:1医療機関毎に1,200円/日まで ・院外薬局:無料 ただし、小学生から中学生までは町内の医療機関限定で償還払い
	予防接種	以下の予防接種を実施(自己負担2,000円/回) ・インフルエンザ菌b型ワクチン 生後2か月以上5歳未満の者 ・おたふくかぜ・水ぼうそう 小学1年生から中学3年生で罹患したことのない者

担当者メッセージ

智頭町建設農林課 國岡 秀憲さん




小高い山々に囲まれた智頭町は、澄んだ川の流れと肥沃な大地に恵まれ、さらに昼夜の寒暖差によって、おいしい米や野菜を作る環境には最適です。そこで休耕田を使った野菜栽培などで農業にチャレンジしてみませんか？ご要望に沿った補助制度や支援策をご案内します。

Town Topics 「正義の花」にニュースター誕生 ~ 黄色リンドウ

リンドウは各地で品種改良が盛んだが、国内にまだ存在しないといわれるのが「黄色」。

そこで智頭町内の生産組合は、市場からの要請を受け、染色技術で未知の色に挑戦。白花の茎の切り口を専用の切り花着色液につけると、茎は液を吸い上げ、一晩でつぼみ全体が淡い黄色になった。

出荷先の市場では通常よりも高値で取引され、消費動向をにらみつつ生産していく方針。「正義」の象徴とされる花に新星が誕生した。





冷涼多湿なまちの気候に適した気高い花・リンドウは、智頭町を代表する特産品だ

まちの環境と農業 *environment & agriculture*


気候

寒暖差・濃霧が杉林を育てる
年間平均気温が13 前後の冷涼な高原の気候。寒暖差が大きく、山地には濃霧が発生する。また、年間降水量が2,000mmを越える年もあるなど降雨・積雪も多い。こうした環境が樹木の生育を促し、特に「智頭杉」は銘木の一つ。



地勢

まちは一面の緑が広がる
町の周囲に連なるのは1,000m超の中国山地の山々。総面積の9割以上が山林で、山にはスギなどの緑が一面に広がる。山峡を縫うように流れる大小の川が東西から合流して千代川を形成し、町の中央を流れる。中心市街地の智頭地区はかつて県内最大の宿場町で、往時をしのばせる古い町並みが残る。




農業

稲作が中心。花き栽培も盛ん
農業産出額は約5億円(平成18年)。寒暖差と水はけの良い砂壤土を生かした稲作が農業の中心。ほかに、リンドウやドウダンツツジなど花き栽培も盛ん。

主な農産物 *agricultural products*


米

銘酒を生んだ良質の米
智頭町では山間地の寒暖差の大きい澄んだ空気と清流という恵まれた条件下で、良質な食用米や酒米が生産される。全国鑑評会で金賞を数度にわたり受賞した地元の銘酒「諏訪泉」もこうした環境が生んだ、まちの宝の一つだ。



リンドウ・ドウダンツツジ

転作作物と町の花
智頭町のリンドウ生産は、昭和46年から米の転作作物として開始。ドウダンツツジは天然記念物に指定される町の花で、那岐山の標高1,000m付近に群生し、4年に1度の割合で5月下旬から6月中旬にかけて開花する。



市町村アグリガイド 4

Chizu Town


智頭町

群生せず独立して咲くため強い正義感などを花言葉とするリンドウ。凛と立つ姿は、農業への誇りを忘れない生産者らの気質を映す。智頭町は、緑の山から吹く爽快な涼風のような人々と親しみつつ、田舎暮らしを堪能できるまちだ。

【ちづ・ちょう】

BASIC DATA

人口	8,424人(H21)
農業就業人口	780人(H17)
面積	22,461ha(H21)
経営耕地面積	410ha(H17)
特産品	米、リンドウほか



境港 米子 倉吉 鳥取

役場 Access
JR:因美線智頭駅から徒歩約1分
車:鳥取自動車道智頭ICから約5分

お問い合わせ先

智頭町建設農林課
〒689-1402 鳥取県八頭郡智頭町 大字智頭2072-1
☎ 0858-75-4113
<http://www.town.chizu.tottori.jp/>